

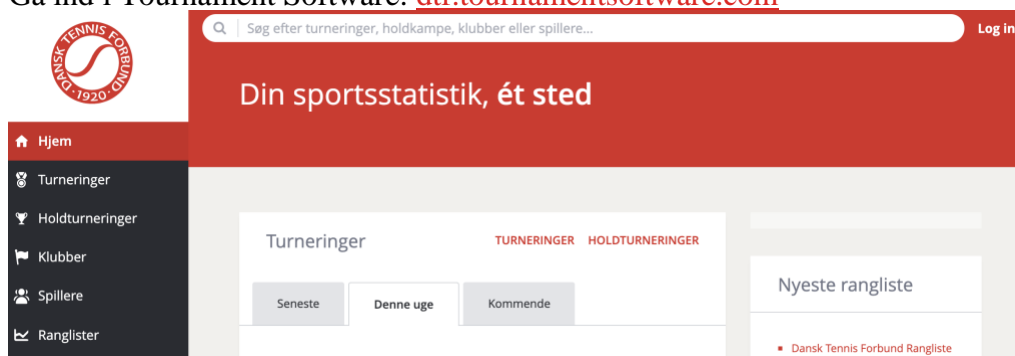
Tournament Software – Manual til spillere

Første skridt som spiller i senior- og 60+ holdturneringen ude 2021 i Jylland.

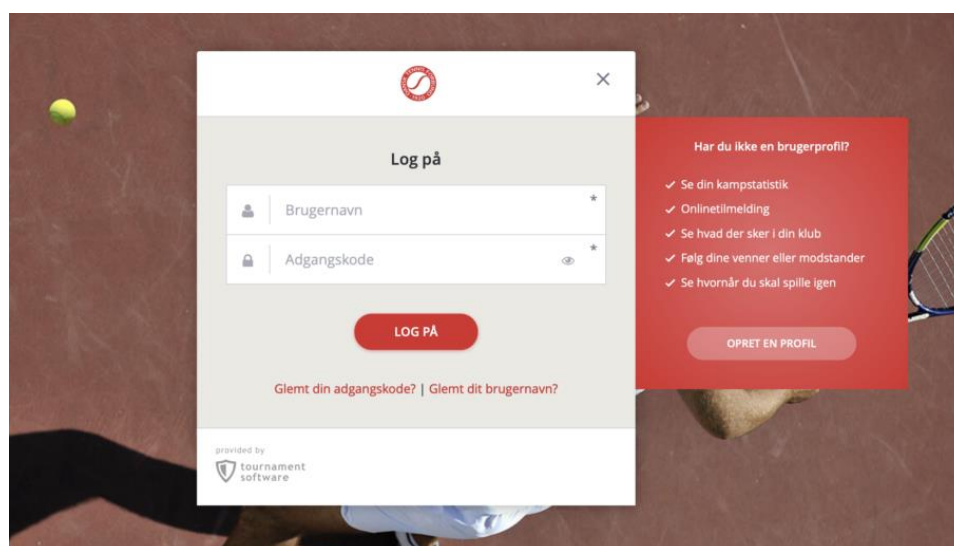
Spillere der skal spille med i holdturneringen **SKAL** selv oprette en brugerprofil i Tournament Software, så holdkaptajnerne kan finde jeres profiler, når de skal indberette resultater for de pågældende holdkampe. Du laver som spiller dermed selv dit brugernavn og kode til Turneringsprogrammet.

Opret din profil:

1. Gå ind i Tournament Software: dtf.tournamentsoftware.com



2. Klik på 'Log på' i øverste højre hjørne.



3. Klik herefter på 'OPRET EN PROFIL' i den røde boks til højre.

2. Mine oplysninger

Når du har godkendt ”1 Regler og retningslinjer”, kommer du til ’Mine oplysninger’. Skriv dit navn og dine oplysninger.

3. Profil

Her skal du vælge dit brugernavn og adgangskode du vil benytte, når du logger ind i Tournament Software fremover. Dit brugernavn kan ikke indeholde æ, ø og å.

Når du trykker ’Indsend’, får du en aktiveringsmail tilsendt. Din profil aktiveres via den tilsendte mail.

NB! Ignorer følgende skærmbillede og gå til din aktiveringsmail i din indbakke.

Du har oprettet en profil for Dansk Tennis Forbund.

Du vil modtage en bekræftelses e-mail med et aktiveringslink snart, og du skal aktivere din profil inden for 48 timer. Hvis du har problemer med modtagelsen af bekræftelses e-mailen, kan du prøve at [logge på](#) med de oplysninger, du har angivet i oprettelsesprocessen. Systemet registrerer, at din profil endnu ikke er aktiveret, og vil vise dig oprettelsesprocessens hjælpeside. Profiler, der ikke er aktiveret inden for 48 timer slettes automatisk.



Betaling for licens

Hvis du har eller skal have et medlemskab, der kræver betaling, så kan du foretage betaling efter aktivering af din profil.

Efter aktivering af din profil vil en anden e-mail indeholdende din betalingsstatus blive sendt og en betalingsbesked vil ligeledes blive vist, når du er logget ind på hjemmesiden.

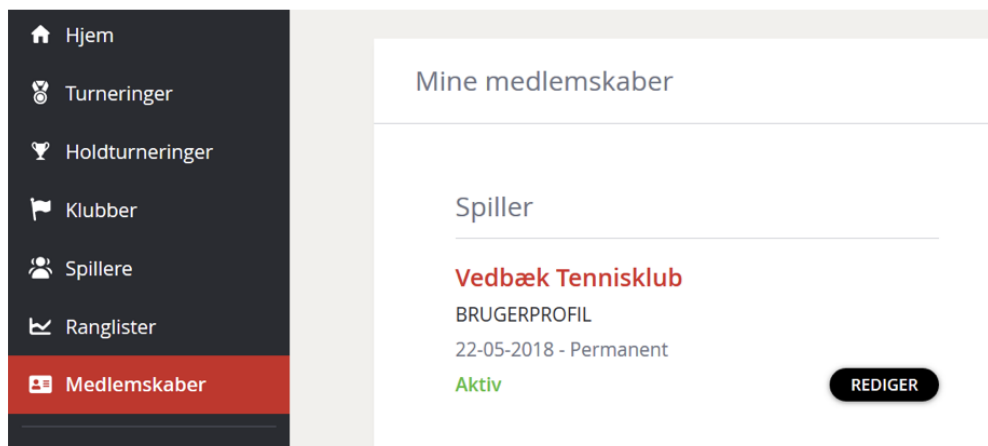
[» Hjemmeside](#)

[» Log på](#)

Sådan tilføjer eller ændrer du klubben på din brugerprofil

Når du har oprettet en brugerprofil har du mulighed for at ændre eller tilføje en klub.

Vælg 'medlemskaber' i menuen i venstre side. Her kan du ud for din brugerprofil klikke på Rediger og således få mulighed for at vælge den ønskede klub.



Hjem

Turneringer

Holdturneringer

Klubber

Spillere

Ranglister

Medlemskaber

Mine medlemskaber

Spiller

Vedbæk Tennisklub

BRUGERPROFIL

22-05-2018 - Permanent

Aktiv

REDIGER